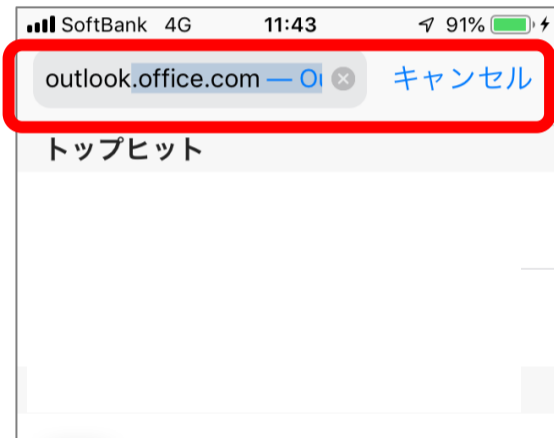
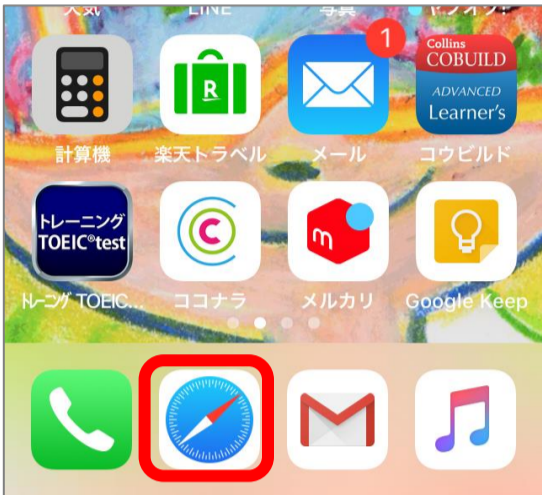


インターネットメール利用の手引き iPhone ブラウザ版

メールアドレスは、ユーザーID@mc.cgu.ac.jp となります。

- ・商学部 s 2 3 * * * * * @mc.cgu.ac.jp
- ・法学部 h 2 5 * * * * * @mc.cgu.ac.jp
- ・現代教養学部 k 2 1 * * * * * @mc.cgu.ac.jp
- ・大学院 g 2 7 * * * * * @mc.cgu.ac.jp

手順① 「Safari」をタップして立ち上げ、
アドレスバーに「outlook.office.com」と入力



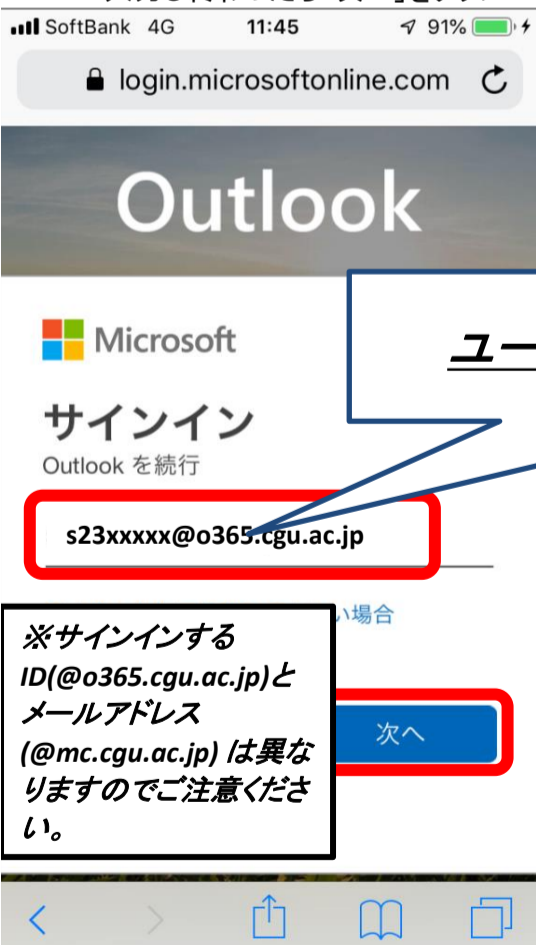
または、下記QRコードを読み取る



※QRコード読み取りでのアクセスの場合
「外部URLを開く https://outlook.office.com」
と表示されるので、OKをタップする。



手順② 「メール(アドレス)」の欄に「ユーザーID@o365.cgu.ac.jp」と入力
入力し終わったら「次へ」をタップ

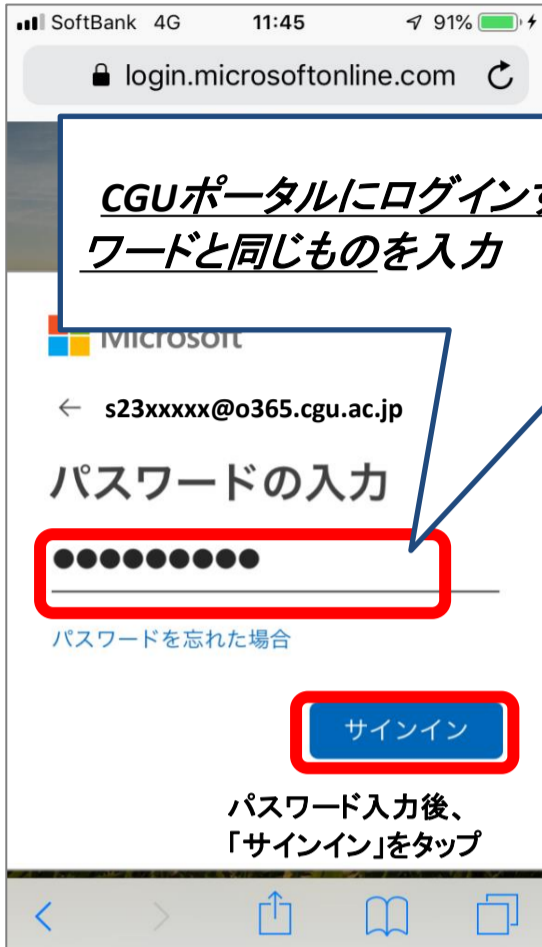


ユーザーID@o365.cgu.ac.jp と入力

- ・商学部 s 2 3 * * * * *
- ・法学部 h 2 5 * * * * *
- ・現代教養学部 k 2 1 * * * * *
- ・大学院 g 2 7 * * * * *

※サインインする
ID(@o365.cgu.ac.jp)と
メールアドレス
(@mc.cgu.ac.jp) は異な
りますのでご注意ください。

手順③ パスワードを入力。
※パスワードはCGUポータルにログインするものと同じです。



手順④ 受信トレイが表示される。



以上で、インターネットメール利用の手引き iPhone ブラウザ版の設定は終了です。